

1930

Renaissance der Klassik

Die Rückbesinnung auf eine lange Designtradition hat bei Duravit zu der Gestaltung der Serie 1930 geführt. Vorbild war ein Mo-

dell, das schon in den dreißiger Jahren ein Markterfolg war. 1930 ist daher nicht nur ein Serienname, sondern ein Hinweis auf die dreißiger Jahre und auch die Zeit des Bauhauses. Die Affinität zum Mathematischen und Architektonischen des Bauhauses zeigt sich besonders in dem achteckigen Grundriss der Sanitärkeramik. Dieses Achteck erhält seine Spannung durch in Breite und Länge unterschiedliche Abmessungen. Es prägt die Formgebung von Wasch-

tisch, WC, Bidet und Accessoires. Neben dem Waschtisch in 60, 70 und 80 cm Breite gibt es für den Einbau in praktische Ablageflächen einen Einbauwaschtisch von 58 cm Breite. Als Alternative zum Handwaschbecken 50 cm wird für spezielle Problemlösungen zudem ein Eckhandwaschbecken angeboten. Bidet und WC als Stand- und Wandversion gehören selbstverständlich ebenfalls zum Programm. Das WC spült wasser- und kostensparend mit nur sechs Litern. Das passende Urinal ist die ideale Ergänzung für ein Badezimmer, das modernen Ansprüchen gerecht wird. Die Farbpalette der Badkeramik ist abgestimmt auf die klassische Stilrichtung.



Sanitärkörper:

Waschtisch 60, 70 und 80 cm mit Standsäule, Handwaschbecken 50 cm, Eck-Handwaschbecken 60 cm, Einbauwaschtisch 58 cm, Tiefspülklosett Standkombination, Wand-Tiefspülklosett, Standbidet, Wandbidet, Urinal mit Deckel

Zubehör:

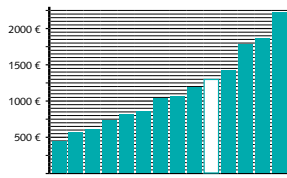
Ablagen, Glashalter, Seifenspender, Seifenhalter, Handtuchring, Handtuchhalter zweiarstig, Handtuchständer, Badetuchhalter, Wannengriff, Bürstengarnitur, Papierhalter, Wandleuchte, Spiegel

Sanitärfarben:

Weiß (Alpin), Pergamon

WonderGliss:

Alle Keramikteile sind auf Wunsch mit WonderGliss lieferbar




2nd floor

Klare Linien und harmonische Proportionen

Mit dem Badprogramm 2nd floor haben Duravit und Sieger Design die Zusammenarbeit fortgesetzt. 2nd floor greift das Prinzip der Öffnung des Bades zum Wohnraum hin auf und hebt das Badleben auf eine neue Ebene von familiärem Relaxen und Kommunizieren. Keramik, Badmöbel und Wannen werden dem Anspruch des offenen Wohnens nach Durchgängigkeit gerecht. Materialqualität, Funktionalität und Ästhetik treten äußerst zweckmäßig zueinander: Keramik und Holz, Acryl, Chrom und ein innovatives Lichtkonzept verbinden sich zu einem komplexen Badprogramm. Das Sortiment reicht von der kleinen Gäste-Einheit bis zum großzügigen Doppelwaschplatz. Vertikal führt der Weg von der schlanken Holz-Einfassung bis

zum bodenstehenden Unterschrank. Jedes einzelne Möbel steht in vier Oberflächen zur Auswahl. Mit seinem Variantenreichtum in hellem oder dunklem Holz, matten oder glänzenden Oberflächen, Echtholz furnier oder Melamin eröffnet 2nd floor unterschiedliche Stilwelten. Eine besonders exklusive Note bekommt das Waschbecken in der Variante „Edelstahl matt“, eine eigens entwickelte Glasur, die härter als Edelstahl und absolut pflegeleicht ist.

Die Wannen von 2nd floor sind regelrechte Möbelstücke, denn über die Einbauversionen hinaus gibt es verschiedene Typen mit Holzverkleidung. Sie prägt der schmal designte Überlauf und die Option eines natürlich breiten Schwalleinlaufs aus dem Wannenrand. Eine Blende aus weißem Sanitäracryl verdeckt den Ablauf. Einmal Draufklicken mit dem Fuß, schon ist er zu.



Sanitärkörper

Waschtisch 60 und 70 cm mit Stand- oder Halbsäule, 80 und 120 cm mit Standsäule, Handwaschbecken 50 cm mit Halbsäule und Handwaschbecken 40 cm, Aufsatzbecken 58 cm, Einbauwaschtisch von oben 58 cm, Einbauwaschtisch von unten 52,5 cm, Tiefspülklosett Standkombination mit Vario-Abgang oder Abgang waagrecht, Wand-WC, Standbidet, Wand-Bidet

Badmöbel

Waschtischblenden, alternativ mit Rostablagen, Waschtisch-Unterbauten mit Tür oder Auszug wandhängend und bodenstehend, Spiegel und Spiegelschränke mit Beleuchtung, Konsolenplatten, kombinierbar mit Unterschränken und Rostablagen, Sideboards wandhängend, Wandboards, Rollcontainer, Hochschränke

Möbelfarben

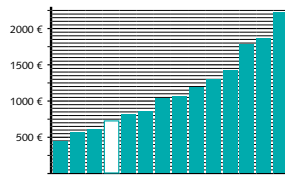
Kirschbaum (Dekor), Palisander (Dekor), Ebenholz (Echtholz furnier), Eiche gekalkt (Echtholz furnier)

Sanitärfarben

Weiß (Alpin), bei verschiedenen Waschtischmodellen wahlweise Innenbecken glasiert in Edelstahl matt

Zubehör

WC-Sitz mit Absenkautomatik Soft-Close



Sanitärkörper:

Waschtisch 57,5 cm, Waschtisch H 70 57,5 cm, Eckwaschtisch 63,5 cm, Handwaschbecken 36 cm, Diagonalwaschbecken 64,5 cm, Einbauwaschtisch 43 cm und 47 cm, Einbauwaschtische für Einbau von oben, 33,5 cm, 40 cm, 45 cm und 50 cm, Einbauwaschtische für Einbau von unten, 27,5 cm, 32,5 cm, 37,5 cm und 42,5 cm, Aufsatzbecken 40 cm, 42,5 cm, 45 cm und 50 cm für Kombination mit Duravit-Möbelkonsolen, Wand-Tiefspül- und Flachspülklosett mit 70 cm Ausladung, Urinal

Badmöbel:

Möbelkonsolen der Programme Happy D., Fogo, 4 x 9 sowie X-Large als Kombination zu Aufsatzbecken Architec

Sanitärfarben:

Weiß (Alpin)

WonderGliss:

Alle Keramikteile auf Wunsch mit WonderGliss lieferbar.

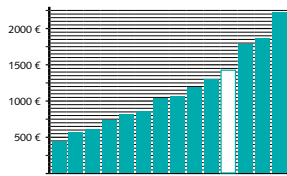
Architec

Weniger ist mehr

Die Serie verbindet anspruchsvolles Design mit Funktion für unterschiedlichste Aufgaben- und Problemstellungen. Prof. Frank Huster – Architekt, Designer und Dozent – entwickelte 1994 für Duravit die Keramikserie Architec, deren schlichte, ansprechende Form mit den charakteristisch runden Becken zum Klassiker arrivierte. Zunächst für halböffentliche und öffentliche Einsatzbereiche konzipiert, findet Architec seinen Weg mittlerweile auch ins Privatbad. Architec folgt keinem schnelllebigen Trend, sondern lebt von Beständigkeit. Das gilt auch für die neuesten Architec-Waschtischmodelle. Die Einbauwaschtische bieten

sich für den Einbau von oben, Einbau von unten sowie als Aufsatzbecken an. Neben den neuen Modellen bieten der platzsparende Eckwaschtisch wie der 57,5 cm breite Waschtisch einen großzügigen Waschbereich. In kleinere Abmessungen passt das 36 cm breite Handwaschbecken. Das Diagonalhandwaschbecken nutzt das geringe Platzangebot in kleinen Bädern optimal aus. Der Einbauwaschtisch von unten hält eine weitere Besonderheit bereit: Die in das Becken ragende Hahnlochbank kann neben einer Armatur auch mit einem Seifenspender ausgestattet werden. Auch für barrierefreie Anwendungen liefert Architec die Ant-

wort: der Waschtisch H70 ist nach den beispielgebenden Normen DIN 18024 und DIN 18025/I+II konzipiert und mit dem Rollstuhl unterfahrbar. Herkömmliche wie behindertengerechte Wand-WCs als Tief- und Flachspüler, die allen gängigen Normen entsprechen, keramische Ablagen und ein Urinal gehören zum Serienumfang. Als Zubehör sind WC-Sitze und eine Urinaltrennwand im Programm.



Sanitärkörper:

Waschtisch 60, 70 und 90 cm mit Stand- oder Halbsäule, Handwaschbecken 50 cm mit Halbsäule, Einbauwaschtisch 57 cm, Tiefspülklosett Standkombination mit Vario-Abgang, Wand-Tiefspülklosett, Standbidet, Wandbidet, Urinal mit Deckel

Badmöbel:

Waschtischunterbauten, Hochschränke, Spiegel, Spiegelschränke mit Beleuchtung

Zubehör:

WC-Sitz

Sanitärfarben:

Weiß (Alpin), Pergamon

WonderGliss:

Alle Keramikteile sind auf Wunsch mit WonderGliss lieferbar

Möbelfarben:

Korpus in Ahorn Natur und Ahorn Hell, Front in Lagune oder Cocos, Griffe/Leuchten in Chrom

Caro

Großzügigkeit durch Verzicht

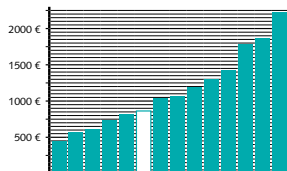
Phoenix Design machte bei der Duravit-Badserie Caro keine Konzessionen an den schnelllebigen Zeitgeist, sondern konzentrierte sich auf das Wesentliche. Alternative bieten der Einbauwaschtisch und die Waschtische 90, 70 und 60 cm. So wird auch auf engem Raum kein Platz

verschwendet. Die Ablageflächen der Waschtische sind so groß wie möglich, weil das Becken nur so groß wie nötig ist. Die Schlichtheit der Formen findet sich wieder bei dem Stand-WC mit seinem betont schlanken Spülkasten in einer völlig neuartigen Form. Die matten,

sandgestrahlten Glasfronten der Caro-Hochschränke und Waschtisch-Unterbauten haben keine Griffe. Zum Öffnen genügt ein leichter Zug, eine spezielle Oberflächenverarbeitung verhindert eventuelle Fingerabdrücke. Die

Glasfronten sind erhältlich in Lagune (zart grün schimmernd) und Cocos (weiß schimmernd). Sie unterstreichen die reduzierten Formen der Serie. Das gilt auch für die Korpusse in Ahorn-Natur und Ahorn-Hell.





Sanitärkörper:

Waschtisch 55, 60, 65 und 70 cm, mit Stand- oder Halbsäule, Möbelwaschtisch 61,5, 81,5, 101,5, 151,5 und 201,5 cm mit Halbsäule, Möbeldoppelwaschtisch 120 cm, Handwaschbecken 47 cm mit Halbsäule, Einbauwaschtisch 56 cm, Tiefspülklosett-Standkombination, Wand-Tiefspülklosett, Wand-Flachspülklosett, Standbidet, Wandbidet, Urinal mit und ohne Deckel

Badmöbel:

Rasterprogramm in den Höhen 44, 66, 88 und 176 cm, den Breiten 20, 30 und 40 cm sowie 17, 30 und 36 cm Tiefe, Waschtischunterbauten, Hochschränke, Halbhochschränke, Unter- und Oberschränke, Rollcontainer, Regale, Spiegel, Spiegelschränke

Sanitärfarben:

Weiß (Alpin), Pergamon

WonderGliss:

Alle Keramikteile sind auf Wunsch mit WonderGliss lieferbar

Möbelfarben:

Korpus und Fronten in Weiß Woodfinish, Ahorn (Dekor), Helsinki-Birke (Dekor), Griffe/Leuchten in Chrom

Darling

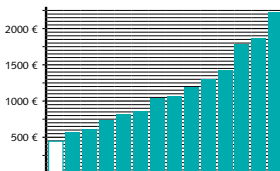
Design für jedermann

Der Anspruch, eine möglichst große und vielschichtige Zielgruppe zu gewinnen, ist bei Licht besehen ein Triumph der Bescheidenheit. Das zeitlos moderne Design von Dieter Sieger drängt sich nicht in den Vordergrund, sondern passt sich auch einem bestehenden Ambiente an. Dennoch wirkt die Serie frisch, spritzig und originell.

Kreisform und strenge Gerade dominieren die Gesamterscheinung der Serie für den kleinen Geldbeutel. Dennoch sind im Gesamtprogramm einige Superlativen versteckt. So der wahrscheinlich längste Keramik-Möbelwaschtisch der Welt mit 201,5 cm, selbstverständlich beidseitig schneidbar. Das passende Darling-Möbelprogramm

im idealen Duravit-Möbelraster ist die optimale Ergänzung für wohnlich-warme Bäder aller Art und Größe.

Unendliche Möglichkeiten in der Planung und Kombination der angebotenen Oberflächen für Front, Korpus und Massivholzleisten sorgen für jede Menge Freiraum beim Einrichten eines Bades.



Sanitärkörper:

Waschtische 55, 60, 65 cm, Handwaschbecken 45, 54, 50 cm, Einbauwaschtisch von oben 54 cm, Einbauwaschtisch von unten, 49 cm, Wand-Bidet, Wand-WC, Stand-WC, Urinal

Accessoires:

Kosmetikspiegel, Handtuchhalter, Badetuch, Bürstengarnitur, Papierhalter, Handtuchablage, Seifen- und Glashalter

Badmöbel:

Waschtischunterbau, Unterschrank, Hochschrank, Spiegel mit Beleuchtung

Möbelfarben:

Weiß, Bordeaux und Eiche Dekor

Sanitärfarben:

Weiß (Alpin)

D-Code

Design für enge Budgets

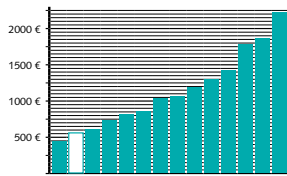
Baddesign von der „Jeans bis zum Smoking“: Dieses Ziel hat sich Duravit gesetzt, um bei Design und Innovation höchste Ansprüche zu erfüllen – und zwar in allen Preissegmenten. Deshalb bietet Duravit jetzt eine eigene typische Lösung im unteren Preissegment an. D-Code, mit der Handschrift von Sieger Design, ist ein komplettes Badprogramm, das den Qualitätsansprüchen genauso wie dem Designaspekt entspricht. Wo sich sonst nur „no name“-Produkte tummeln, setzt die neue Serie einen Gegentrend. Überall dort, wo das Budget einen engen Rahmen vorgibt und dennoch eine vernünftige Sanitärausstattung verlangt, wird D-Code künftig ers-

te Wahl sein. Einfach, klar und prägnant, das ist die typische Designsprache von D-Code. Die Durchgängigkeit und Vielfalt – vom Waschtisch über das WC, von den Badmöbeln über Bade- und Duschwannen bis hin zu Accessoires ist konkurrenzlos. Das Ergebnis sind klare Produktkörper, die so universal sind, dass jeder damit zurechtkommt. Dazu gesellt sich ein komplettes Wannenprogramm, das in Umfang und Ausstattung in diesem Segment noch einmal eine Besonderheit darstellt: Rechteckige Versionen in verschiedenen Größen, eine Eckversion und sogar eine Sechseck-Version. Die Wannen können wahlweise mit Jet-Whirlsystem ausgestattet wer-



den. Sechs Düsen in der Seitenwand erzeugen eine wohltuende Massagewirkung. Wohnlich wird es mit dem D-Code-Möbelprogramm, bestehend aus Waschtischunterbauten, Unterschrank, Hochschran-

ken und Spiegelschränken in drei Oberflächen (Weiß, Bordeaux und Eiche Dekor). Accessoires vervollständigen D-Code zum kompletten Programm für die einheitliche und durchgängige Badeinrichtung.



Duraplus

Umfangreich und professionell

Sanitärkörper:

Waschtisch 50, 55, 60 und 65 cm mit Stand- oder Halbsäule, Waschtisch Compact 55, 60 und 65 cm mit Stand- oder Halbsäule, Waschtisch Med 50, 55, 60 und 65 cm, Waschtisch MedCompact 55, 60 und 65 cm, Einbauwaschtisch 56 und 62 cm, Handwaschbecken 45 cm mit Halbsäule, Handwaschbecken Compact 35, 45 und 50 cm mit Halbsäule, Handwaschbecken Med 45 cm, Handwaschbecken MedCompact 45 und 50 cm, Eck-Handwaschbecken 44 cm, Handwaschbecken 50 cm, Tiefspülklosett Standkombination mit Vario-Abgang, diverse Wand-Tiefspülklosetts, Wand-WC Cascade, auch mit

aufgesetztem Spülkasten, Stand-WC plus 10 cm, Stand-WC kurze Form, Stand-Tief- oder Flachspülklosett, auch mit Cascade-Technik, Standbidet, Wandbidet, Kinder-Stand-WC, Kinder-Wand-WC, Urinale, Urinale mit elektronischer Steuerung

Zubehör:

Ablagen, Urinaltrennwand, WC-Sitz

Sanitärfarben:

Weiß (Alpin), Manhattan, Pergamon, Bahamabeige

WonderGliss:

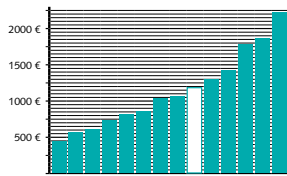
Alle Keramikteile sind auf Wunsch mit WonderGliss lieferbar

Duraplus macht durch seine vielen Waschtischgrößen das Programm überall da zum Problemlöser, wo es eng wird. Mit einer großen Auswahl an WCs erleichtert Duraplus das tägliche Leben unterschiedlichster Benutzer: WCs für Kinder finden sich in diesem umfangreichen Programm neben Modellen für ältere oder in ihrer Bewegungsfreiheit eingeschränkte Menschen. Spezial-

lösungen wie beispielsweise ein Wand-WC mit nur 46 cm Ausladung, schaffen Flexibilität bei der Renovierung und Modernisierung. Ein moderater Wasserverbrauch wird durch die 6-Liter-Spültechnik und die Stopp-and-Go-Taste erreicht, die eine Unterbrechung des Spülvorgangs ermöglicht.

Mit Duraplus bietet Duravit eine breite Palette von Waschtischen, Handwaschbecken, WCs, Bidets und Urinalen.





Sanitärkörper:

Waschtisch 55, 60 und 70 cm mit Stand- oder Halbsäule, Handwaschbecken 47 cm mit Halbsäule, Aufsatzbecken 50 cm, Einbauwaschtisch von unten 43 cm, Tiefspülklosett Standkombination mit Vario-Abgang, Wand-Tiefspülklosett, Stand-Tiefspülklosett, Standbidet, Wandbidet

Zubehör:

Glasablage, Glashalter, Seifenschale, Seifenspender, Handtuchring, Handtuchhalter ein- und zweiarbig, Handtuchhaken, Badehandtuchhalter, Wannengriff, Papierrollenhalter, WC-Sitz, Bürstengaritur

Sanitärfarben:

Weiß (Alpin)

WonderGliss:

Alle Keramikteile sind auf Wunsch mit WonderGliss lieferbar

Foster

Von ruhiger Größe

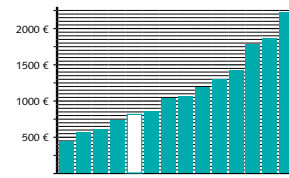
Der Architekt Norman Foster verfolgt eine konsequente Linie. Sein Bad ist geprägt von eleganter Klarheit und Funktionalität. Und im Gesamteindruck so überzeugend wie in jedem seiner Details. Der Waschtisch ist großzügig in seinen Dimensionen und dennoch filigran durch den schmalen Beckenrand. Zwei nebeneinanderliegende Kreise bilden die typische ovale Grundform, die sich als Grundidee durch Fosters gesamte Linie zieht. Eine schlichte, quaderförmige Hahnlochbank verbindet das Becken mit der Wand.

In faszinierender Konsequenz folgt eine ganze Linie dem Oval: Es formt den Waschtisch mit

Stand- und Halbsäule in den unterschiedlichen verfügbaren Breiten, das Handwaschbecken so

wie WC und Bidet, die jeweils als Wand- und als Stand-Version lieferbar sind.





Happy D. Happy End mit Happy D.

Mit einer erfolgreichen Badserie verhält es sich nicht anders als mit einer erfolgreichen TV-Serie. Sie verlangt nach einer Fortsetzung. Und so haben sich Sieger Design und Duravit an die Arbeit gemacht, die Happy Days mit Happy D. zu steigern. Beibehalten wurde der Charakter der Serie: Das klare D in der Aufsicht, dessen klassisch-archaische Linienführung sich durch die komplette Badserie zieht. Von der Keramik

über die Bade- und Duschwannen, von den Badmöbeln bis hin zu den Accessoires. Star der neuen Staffel ist die 40 cm breite Schale plus Unterbau mit gebogenen Türen. Vergrößert wird die Waschplatz-Staffage einerseits durch Möbelwaschtische in den Breiten 65, 80 und 100 cm, die durch passende Unterbauten mit gebogenen Türen ergänzt werden. Andererseits spielt die schier unendliche Breite an Waschplatzlösungen eine tragende

Rolle im neuen Happy-D.-Programm. Es gibt sie wahlweise als simple Konsolen oder in Kombination mit ausziehbaren Unterbauten sowie Unterschränken mit Türen oder Schubkästen und schlichter Chromgriffleiste. Nach Belieben können sie mit ein oder zwei Aufsatzbecken in fünf Breiten von 60 bis 100 cm oder den Waschschaalen in 40 und 60 cm besetzt werden.

Ihnen zur Seite stehen Raster- und Solitär Möbel: Vom 176 cm hohen Hochschrank über ein ganzes Kabinett an Spiegeln und Spiegelschränken, vom Leuchtrehal mit zwei Glasböden bis zum Rollcontainer mit abnehmbaren Tablett.

Wer am Ende eines anstrengenden Tages Entspannung sucht, findet sein Happy End in den komfortablen Badewannen mit Air- und Jetsystemen sowie dem wohltuenden Farblicht-Modul oder in der Happy-D.-Duschwanne.

Sanitärkörper:

Waschtisch 60, 65 und 75 cm mit Stand- oder Halbsäule, auch mit Chromgestell für 65 und 75 cm, Waschtische 80 und 100 cm auch in geschliffener Ausführung in Kombination mit Konsolen, Waschtisch 65 cm ohne Hahnlochbank (für Wandauslauf) mit Halbsäule oder Chromgestell, Möbelwaschtisch 65, 80 und 100 cm, Einbauwaschtische 54 und 48 cm, Schale 40 und 60 cm geschliffen, mit Überlauf ohne Hahnlochbank, Handwaschbecken 50 cm mit Halbsäule, Hahnloch nur rechts, Handwaschbecken 46 cm mit Halbsäule, Tiefspülklosett Standkombination mit Vario-Abgang, Stand-WC waagrecht-tief, Stand-Tiefspülklosett, Wand-Tiefspülklosett, Standbidet, Wandbidet

Badmöbel:

Waschtischunterbauten mit gebogenen Türen, Konsolenplatten kombinierbar mit Auszügen und Unterschränken, Hochschränke, Oberschränke, Rollcontainer, Spiegel, Spiegelschränke, Leuchtrehal

Möbelfarben:

Korpus und Fronten in Weiß Hochglanz, Bergahorn (Dekor), Echtholzurniere amerikanischer Kirschbaum und Nussbaum sowie Zebrano und Macassar, Griffleiste in Chrom

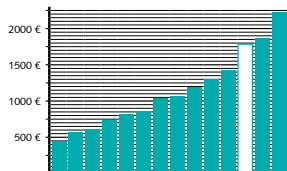
Sanitärfarbe:

Weiß (Alpin)

Zubehör:

Glasablage, Seifenspender, Glashalter, Seifenhalter, Handtuchring, Handtuchhalter ein- und zweiarmlig, Handtuchhaken, Badetuchhalter, Wannengriff, Papierhalter, WC-Sitz, Bürstengarnitur, Bade- und Duschwanne





Starck 1

Konzentration auf das Wesentliche

Wie kaum ein anderer beeinflusst Philippe Starck seit vielen Jahren die Design-Szene und setzt Trends, die keiner Mode unterworfen sind. Mit seinen Ideen für das Bad revolutionierte er die Sanitärbranche und konnte bei Endkunden wie Planern ein ganz neues Bewusstsein für das Badezimmer wecken. Zum ersten Mal hat sich der Künstler mit der Zeremonie der Körperpflege auseinandergesetzt. Mit Duschen, Baden und Waschen, mit dem Gang zur Toilette, mit der Benutzung des Bidets. Er hat sich eingelassen auf diese elementaren Handlungen, hat sie zurückgebracht zu ihrer Natürlichkeit und zeigt als Ergebnis seiner Ideen reduzierte, schlichte Formen. Wie kaum ein ande-

rer zeitgenössischer Gestalter besitzt Starck die Fähigkeit, sein ausgeprägtes Gespür für das Zusammenspiel von Ursprung und Funktionalität in seinen Arbeiten zu dokumentieren. Die gelungene Reduktion auf das Wesentliche ist ihm meisterhaft gelungen. Den Objekten stehen Urformen gegenüber: Waschzuber, Eimer und Wasserpumpe standen diesem Gesamtkunstwerk Pate. Dinge einer vergangenen Zeit. Erfasst und projiziert durch einen Meister des modernen Designs. Entsprechend des Entwurfsanspruches wird ein Minimum an Farben und Oberflächen angeboten. Die neuen Bade- und Duschwannen aus hochwertigem Acryl von Duravit komplettieren das Programm.

Sanitärkörper:

Waschtisch 75 und 90 cm, mit Stand- oder Halbsäule (mit/ohne Handtuchhalter), Waschtisch 57 cm mit Halbsäule (mit/ohne Handtuchhalter), Einbauwaschtisch 53 cm unten glasiert, Möbelwaschtisch 58 cm, Waschtisch-Schalen 33, 46, 48, 53 cm, verschiedene Ausführungen, Tiefspülklosett Standkombination mit Vario-Abgang, Wand-Tiefspülklosett, Standbidet, Wandbidet, Urinal mit/ohne Deckel

Zubehör:

Glasablage, Glashalter, Seifenhalter, Handtuchring, zweiarmiger Handtuchhalter, Handtuchhaken, Badetuchhalter, Wannengriff, Papierhalter zweiarmig, WC-Sitz, Bürstengarnitur Stand- oder Wandversion, Wandleuchte, passendes umfangreiches Starck-Bade- und Duschwannenprogramm aus hochwertigem Acryl

Badmöbel:

Waschtischunterbau „Tonne“, Hochschrank, Holztisch massiv mit Keramikplatte und Waschtisch (33, 46, 48 und 53 cm), Chromgestell mit Keramikplatte und Waschtisch (46, 48, 53 cm), Spiegel mit/ohne Leuchte, Konsolen in Kombination mit Unterschrank und Rollcontainern

Sanitärfarben:

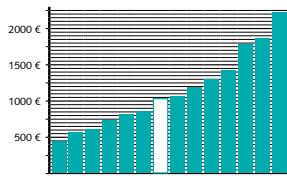
Weiß (Alpin)

WonderGliss:

Alle Keramikteile sind auf Wunsch mit WonderGliss lieferbar

Möbelfarben:

Front in Echtholz furnier (Finline) Birnbaumton, Waschtischunterbau und Konsolen auch in Macassar Echtholz furnier (Finline) Birnbaumton, Griffe in Satinox, Chrom



Sanitärkörper:

Waschtisch 55, 60 und 65 cm mit Stand- oder Halbsäule, Handwaschbecken 50 cm und 38 cm mit Halbsäule, Einbauwaschtisch 47,5 cm, Tiefspülklosett Standkombination mit Vario-Abgang, Wand-Tiefspülklosett, Wand-Flachspülklosett Stand-Tiefspülklosett, Standbidet, Wandbidet, Urinal mit/ ohne Deckel

Zubehör:

Glasablage, -halter, Seifenhalter, Handtuchring, Handtuchhalter zweiarmig, Handtuchhaken, Badetuchhalter, Wannengriff, Papierhalter zweiarmig, WC-Sitz, Bürstengarnitur Stand- oder Wandversion, Wandleuchte, passendes umfangreiches Starck-Bade- und Duschwannenprogramm aus Acryl

Sanitärfarben:

Weiß (Alpin)

WonderGliss:

Alle Keramikteile sind auf Wunsch mit WonderGliss lieferbar



Starck 2

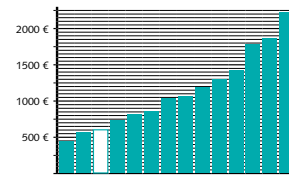
Poesie der Reduktion

Schnörkellose Gestaltung kennzeichnet die Sanitärprodukte der Philippe Starck Edition 2. In einer Klarheit, die weit jenseits geometrischer Erstarrung liegt. Fließend nehmen die Formen Bewegungen des Wassers auf, erinnern an Wasserkreise und Wasserstrudel. Respektvoll und mit der ihm eigenen Leichtigkeit verweist Starck auf den Ursprung und die Sehnsucht des Menschen. Die Maße der Objekte verdeutlichen die Erweiterung der Produkte in

Richtung Reduktion und Bescheidenheit. Um so deutlicher lebt der Geist der Form auf: Topdesign, in dem sich Respekt, Lebensfreude und -qualität ausdrücken, kann und soll auch in kleineren Bädern und bei bescheideneren Budgets seinen Platz finden. Die komplette Serie überzeugt durch Variantenreichtum, der überraschende Planungen im Bad, ob Privat- oder Projektbau, initiiert. Die wiedererkennbare Formensprache zeigt den Meister seines Fachs: Selbst

Kombinationen mit Produkten aus den Programmen Starck 1 und 3 sind möglich. Edition 2 soll neue Dimensionen für individuelle Bäderwünsche eröffnen.

Die Bade- und Duschwannen aus Acryl von Duravit ergänzen die Serie hervorragend und verbinden höchsten Komfort mit Design, das Maßstäbe setzt.



Starck 3

Das Bad in der Menge

Die schlichte, viereckige Grundform kennzeichnet durchgängig alle Sanitärprodukte von Starck 3. Ihren unverwechselbaren Charakter beziehen die einzelnen Objekte aus dieser Grundform, einem schmalen umlaufenden Rand sowie der aufgekanteten Rückwand. Mit dem breiten Produktprogramm von Starck 3 lassen sich auch für schwierigste Grundrisse bis hin zu Kleinstbädern optimale Lösungen realisieren. Dank des überraschend günstigen Preis-/Design-Verhältnisses soll mit dieser Serie jetzt Design auch in den öffentlichen und halböffentlichen Bereich Einzug halten. Ob im Krankenhaus, in Bürogebäuden, im Bahnhof oder am Flughafen, ob in Kleinstbädern oder großen Sanitäranlagen – Starck 3 erfüllt alle nationalen und inter-



nationalen Qualitäts- und Zulassungsstandards. Aber auch im Privatbad, wo ein schönes, funktionelles Produkt gefragt ist, das neben dem günstigen Preis alle Vorteile einer namhaften Marke bietet, sieht Duravit einen Einsatzbereich für die neue Serie. Abgestimmt auf die Bedürfnisse im halböffentlichen wie privaten Bereich präsentiert sich auch das neue und preisgünstige Starck-Dusch- und Badewannenprogramm aus Acryl von Duravit. Damit ergeben sich im Objektbau ganz neue Planungsmöglichkeiten, denn als erste Designserie in diesem Segment bietet das

Sanitärkörper:

Waschtisch 55, 60, 65 cm, mit Stand- oder Halbsäule, Waschtisch 50 cm mit Halbsäule, Waschtisch Med 50, 55, 60, 65 cm, Waschtisch Compact 55, 60 cm mit Halbsäule, Waschtisch Med Compact 55, 60 cm, Handwaschbecken 45 cm mit Halbsäule, Handwaschbecken 50 cm mit Halbsäule, Eckhandwaschbecken 44 cm, Einbau-Waschtisch von oben 56 cm, Einbau-Waschtisch von unten 49 cm, mit/ohne Hahnlochbank, Möbelwaschtisch 48 cm, Möbelwaschtisch mit Rückwand 48 cm, Möbelwaschtisch 85, 105 cm, auch mit Stand- oder Halbsäule, Wand-Bidet, Wand-Bidet Compact, Stand-Bidet, Wand-Tiefspülklosett, Wand-Flachspülklosett, Wand-Tiefspülklosett Compact, Stand-Tiefspülklosett, Stand-Flachspülklosett, Tiefspülklosett Standkombination, Tiefspülklosett Standkombination mit Vario-Abgang, Stand-Flachspül-Spezialklosett plus 10 cm, Urinale

Badmöbel:

Möbelprogramm Starck 1.2.3, Waschtischunterbauten, Hochschrank, Unter- und Oberschränke, Rollcontainer, Spiegel mit/ohne Beleuchtung

Zubehör:

Handtuchhalter ein- und zweiarmlig, Urinaltrennwand, WC-Sitz, passendes umfangreiches Starck-Bade- und Duschwanneprogramm aus Acryl

Sanitärfarben:

Weiß (Alpin)

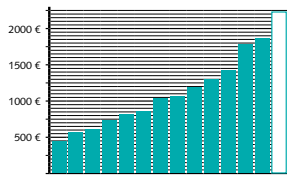
WonderGliss:

Alle Keramikteile sind auf Wunsch mit WonderGliss lieferbar

Möbelfarben:

Kunststoff mattlackiert, weiß, Alu, Kupfer

Starck-Programm neben der durchgängigen Formensprache auch eine erstaunliche Programmbreite.



Starck X

Bad-Grenzen durchbrochen

Als grandiose Bühne für das Lebenselixier Wasser schuf Philippe Starck die Badserie Starck X. Der skulpturale Charakter der Waschtische erhebt sie wie Kunstgegenstände zu Einzelstücken, unverwechselbar und unkopierbar. Kubisch geformte WCs und Bidets geben die Grundform der Badserie vor. In konischer oder zylindrischer Form betreten die 89 cm hohen Waschtische die Bad-Tribüne auf einem keramischen Podest. Auf Metallkonsolen betten sich rechteckige, 57 cm breite Waschtische, die in

einer erweiterten Version von 110 cm ein zusätzliches Ablagebecken in Weiß, Yellow oder Platin bereithalten. Auch die Badmöbel stellen mit ihren ästhetischen und konstruktiven Besonderheiten und ganz in der Farbe Weiß Hochglanz alles in den Schatten. Weiße abgerundete Kanten stehen dem geradlinigen Innenleben der Möbelteile gegenüber, das in vier Farben zelebriert wird: Yellow und Weiß in Stumpfmatt geben neben Schwarz und Platin in Hochglanzlack den gewünschten Ton an.

Philippe Starck stellt den Menschen ins Zentrum, der aus dem Umgang mit Wasser selbst neue Energie für die Begegnung mit dem Alltag schöpft. Die großzügige 180 x 90 cm Acryl-Badewanne verfügt in der freistehenden Variante über einen umlaufenden transluzenten Wassergraben, in dem sich via mobiler Touch-Fernsteuerung individuelle Farb-Spiele steuern lassen. Echte weiße Steine fangen das überfließende Wasser im außenliegenden Graben ein. Alternativ bringen wasserbeständige Holzeinsätze – auf den Grabenrand aufgelegt – eine wohnliche Optik ins Wasserparadies, abgestimmt auf die Einlegeroste für die Starck Quadrat-, Rechteck- und Viertelkreis-Duschwannen. Im Wanneninneren sorgen Varianten mit oder ohne Rückenlehnen für sinnliches Badevergnügen.

Sanitärkörper:

Waschtisch 40 und 50 cm rund Standversion, 40 und 70 cm rund Wandversion, Waschtisch 110 cm rechteckig mit Ablage links und rechts, Waschtisch 57 cm quadratisch, Tiefspülklosett Standkombination mit Vario-Abgang, Wand-Tiefspülklosett, Standbidet, Wandbidet, Bade- und Duschwannen

Badmöbel:

Waschtischunterbauten, Hochschrank, Spiegelelemente mit Beleuchtung

Möbelfarben:

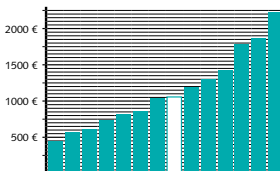
Korpus und Front Weiß Hochglanz, innen wahlweise in mattem Weiß, Yellow, Platin oder Schwarz

Sanitärfarben:

Weiß (Alpin), Ablagebecken alternativ in Platin oder Yellow

WonderGliss:

Alle Keramikteile sind auf Wunsch mit WonderGliss lieferbar



Vero

Erfolg verpflichtet zur Serie

Als Einzelwaschtischprogramm mit drei Modellen gestartet, begeisterte Vero Puristen und Individualisten mit einem Gespür für langlebiges

Design. Duravit reagierte auf Kundenwünsche und erweiterte Vero zur kompletten Badserie. Sukzessive folgte der Ausbau des Programms mit seiner klaren,

klassisch eckigen Form. Zu den 60 cm breiten Becken und den charakteristischen Chromgestellen auf zwei Füßen gesellen sich die Maße 50, 80 und 100 cm. Mit Handwaschbecken, Aufsatzbecken und Möbelwaschtischen in diversen Breiten deckt Vero sämtliche Wünsche für einen individuell gestalteten Waschplatz ab. WC und Bidet – wandhängend oder als Standversion – komplettieren Vero in Form und Funktion. Das Design der Becken ist durch die rechteckige Grundform des Waschtischs geprägt und setzt sich nach unten hin in Form eines schmaleren Quaders fort. Bei der WC-Kombination nimmt auch der bündig aufgesetzte Spülkasten die klare, rechteckige Formgebung der Waschtische auf.

Die neuen Vero-Einbaubadewannen präsentieren sich als Einzitzer sowie als Zweisitzer im rechteckig, geradlinigen Design. Mit der charakteristischen Hahnlochbank führen auch die Wan-

Sanitärkörper:

Waschtisch 60 cm mit angeformter Rückwand für Wandarmaturen, Aufsatzbecken 50 und 60 cm ohne Hahnlochbank, Waschtisch 50, 60, 80 und 100 cm, Aufsatzbecken 60 cm (Rückwand glasiert), Handwaschbecken 25, 45 und 50 cm, Einbauwaschtisch von unten 48 cm, Möbelwaschtisch 85, 105 und 125 cm, Wand-Bidet, Stand-Bidet, Wand-WC, Stand-WC

Badmöbelprogramm Fogo:

Konsolen, Waschtischunterbauten, Hochschränke, Rollcontainer, Spiegel, Spiegelschrank

Möbelfarben:

Echtholzurniere in den Farben Ahorn, Esche Ölbaum, Amerikanischer Nussbaum und Massassar

Sanitärfarben:

Weiß (Alpin)

WonderGliss:

Alle Keramikteile auf Wunsch mit WonderGliss lieferbar



nen die Design-Handschrift fort. Auf Wunsch werden für Wellness-Liebhaber die 70 cm breiten Modelle auch mit den verschiedenen Duravit-Whirl-Systemen angeboten. Auf das eckige Waschtisch-Design abgestimmt, übernimmt das Fogo-Badmöbelprogramm mit Konsolen und Waschtischunterbauten die tragende Rolle. Hochschränke, Rollcontainer und Spiegel runden das Angebot ab.