

Während es sich beim Badezimmer um das „Brot-und-Butter-Produkt“ des Installateurs handelt, gerät der Verkauf von Saunakabinen oft ins Hintertreffen. Dabei gibt es nach wie vor eine eingeschworene Sauna-Fan-Gemeinde, die sich nach gelungener Kombination von Wellness und Saunabereich als dankbare Kunden erweisen. Obwohl der Wettbewerb groß ist und Direktvertreiber und Baumärkte in diesem Produktsegment ein Wörtchen mitreden, kann sich der Verkauf von Saunen fürs Sanitär-Handwerk zu einem lukrativen Geschäft entwickeln. Aus der großen Zahl der Anbieter hat die SBZ, mit Unterstützung der im Fellbacher Fachschriftenverlag erscheinenden Spezialzeitschrift Schwimmbad & Sauna, eine Marktumschau zusammengestellt. Darin berücksichtigt sind Hersteller, die ihre Absatzmittler (auch) im SHK-Handwerk sehen. Positives Fazit: Glücklicherweise sind die Zeiten, da Saunakabinen eher Telefonzellen glichen, längst vorbei. Sie sind teilweise zu echten Designprodukten geworden.





# Heiße Angebote



## Saunakabinen in Elementbauweise



Baureihe	Top Fun 500	D-Serie Carat	Komfort	Exclusiv
<b>Konstruktion</b>	 Elementbauweise	 70 mm Wandstärke, 15 mm Nut/Federbrett, 40 mm Isolierung, zu Elementen vorgefertigt	 82 mm Ständerwand, verzapft und verleimt, innen Hemlock 16 mm verschalt	 82 mm Ständerwand, verzapft und verleimt, innen Hemlock 16 mm verschalt, außen verputzt
<b>Holzart</b>	Polarfichte, 14 mm	Nordische Fichte, Softline-Profil	Hemlock, 16 mm stark	Hemlock
<b>Maße (Personenzahl)</b>	206 x 206 x 198 cm, für 3 bis 4 Personen	Auf Maß in Raster gefertigt, z.B. 200 x 200 cm	212 x 237 x 207 cm, für 2 bis 4 Personen	187 x 220 x 207 cm, für 2 bis 4 Personen
<b>Innenausstattung</b>	Abachholz mit Liegenzwischenblenden und Rückenlehnen	Bänke 58 cm breit, 2 Rückenlehnen, 2 Kopfstützen, 1 Ofenschutzgitter sowie Bankzwischenblende	Bänke freitragend, schiebbar, und herausnehmbar	„Softline“ Saunabank mit Zwischenbankverblendung, Ganzglastür mit gelbem Design-Griff und gelbem Rahmen
<b>Ofen</b>	„Safor“, 6 kW	Edelstahl, 8 kW	Bemberg „Fresh Feeling“ als „Soft Feeling“	Original Bemberg „Soft Feeling“, 6 kW
<b>Steuerung</b>	„AS 21“, VDE-geprüft	Elektronische Steuerung mit Vorwahlschaltung, Sicherheitsabschaltung	Steuerung „CKS-03“	Steuerung „CV-03“
<b>Weitere Badeformen</b>	Auf Wunsch gegen Mehrpreis möglich	Multiklima möglich mit Zusatzausstattung	6 Badeformen von Sauna, Wärmestube bis hin zum feuchtwarmen Bad	Optional „Fresh Feeling“ als „Soft Feeling“ für 6 Badeformen
<b>Besonderheiten</b>	Eingang 45° abgeschrägt, mit Glaselement	Inneneinrichtung auch mit großen abgerundeten Kanten möglich	Ovale Front in Bemberg-Design	Außenfront geputzt
<b>Distribution über:</b>	Sanitärfachhandel, Schwimmbad-/Saunahändler	Interessierte Handwerker, dir. an Endkunden, öffentl. Arbeitgeber	Interessierte Handwerker, direkt an den Endkunden	Interessierte Handwerker, direkt an den Endkunden
<b>Durchschnittliche Lieferzeit</b>	ca. 3 bis 4 Wochen	4 Wochen	6 Wochen	6 Wochen
<b>Vermarktungshilfen fürs Handwerk</b>	Werbe-/Prospektmaterial, Aufmaßservice bei schwer. Einbausituationen, Angebotserstellung mit individueller Grundrisszeichnung			
<b>Garantie</b>	2 Jahre laut VOB	2 Jahre	5 Jahre	5 Jahre
<b>Preisbeispiel (Brutto)</b>	3 095,- €	4 870,- €	Ab 8 000,- €	Ab 8 500,- €
<b>Hersteller/Lieferant</b>	Arend-Saunabau GmbH & Co. Werrastraße 18 37242 Bad Sooden Tel.: 05652/95885-0	Baum's Holzteam GmbH Nothberger Straße 66 52249 Eschweiler Tel.: 02403/20064	Bemberg GmbH & Co.KG Biegelstraße 14 74336 Brackenheim Tel.: 07135/9870-0	Bemberg GmbH & Co.KG Biegelstraße 14 74336 Brackenheim Tel.: 07135/9870-0

Saunakabinen in Elementbauweise

Baureihe	Kristina	Variant Line	Elegant Line	Comfort-Sauna
<b>Konstruktion</b>	 Elementbauweise als Rahmenkonstruktion mit 50 mm Wärmeisolierung	 Elementbauweise	 Elementbauweise, vollisolierte, abgerundete Metalleckelemente	 Elementbauweise, unsichtbare Befestigung der Profilbretter auf stabiler Rahmenkonstruktion mit Nut- und Federverbindung, zusätzlich verleimt und heiß gepresst. Massiver Bodensockel
<b>Holzart</b>	Nordische Fichte, A-Sortierung, „Softline“-Saunaprofil	Wahlweise Fichte, Kiefer, Espe oder Roterle	Finnische Birke, astfreies Furnierleimholz	Nordische Fichte, Hemlock
<b>Maße (Personenzahl)</b>	200 x 200 x 200 cm, für 2 bis 4 Personen	150 x 200 x 200 cm, für 2 bis 4 Personen, mit Winkelliege, zahlreiche Standardgrößen sowie Maßanfertigung	150 x 194 x 200 cm, für 2 Personen, 194 x 194 x 200 cm, für 3 bis 4 Personen	Z.B. 202 x 150 x 200 cm, Rechteck, für 2 bis 3 Personen, maßgenaue Fertigung im Raster von 86 mm möglich
<b>Innenausstattung</b>	3 Bänke, Rückenlehnen, Ofenschutzgitter, 2 Kopfkeile, Saunaleuchte und Zubehör-Set	Es stehen 5 verschiedene Innenausstattungsvarianten aus unterschiedlichen Holzkombinationen zur Verfügung: Abachi, Espe, Roterle und Thermoholz	Design-Inneneinrichtung aus Roterle und Abachiholz, Rundeckmodule mit integriertem Licht	Saunaliegen, Rückenlehnen, Kopfkeile aus Abachiholz, Kübel mit Kelle, Sanduhr, Klimamesser
<b>Ofen</b>	Wandmodell, komplett aus Edelstahl	Es steht das ganze Harvia-Ofenprogramm zur Verfügung	„Harvia Moderna“, 6 kW, mit Microprozessor-Technik	Großzügig dimensionierter Saunaofen mit Edelstahlmantel inkl. Saunasteinen u. Ofenschutzgitter (Abachiholz)
<b>Steuerung</b>	Elektronische Regelung mit Abschaltautomatik, VDE-Zeichen	„C90“ (digitale, elektronische Steuerung mit Vorwahlzeit), „Logix C105S“ (für Feuchtigkeit)	Digitales Steuerteil mit Vorwahl und Temperaturanzeige, auch an die Saunainnenwand montierbar	Besteht aus Steuergerät und Bedientableau, 400 V, 50 Hz, 24-Std.-Vorwahlzeit und 20-Std.-Abschaltautomatik
<b>Weitere Badeformen</b>	Warmluftbad, mit Kombiofen, Infrarot-Heizsystem	Softdampfbad	„Harvia Topclass Combi“ Verdampferofen mit „Logix“ Steuergerät oder „Forte“ Speicherofen	Feuchte-Sauna (bis ca. 65% Luftfeuchtigkeit)
<b>Besonderheiten</b>	6 Standardmodelle lieferbar oder individuelle Maßanfertigung	„Polarlicht“ mit Niedervoltssystem	Leichter Aufbau durch fertige Eckelemente	Sonderzubehör: gewölbte Ganzglastür, weiße Lasur d. sichtbaren Außenseiten, großflächige Fenster aus Isolierglas, Farblicht-System
<b>Distribution über:</b>	Interessierte Handwerker, direkt an den Endkunden	Interessierte Handwerker über Importeure, Fachhandel	Interessierte Handwerker über Importeure, Fachhandel	SHK-Großhandel
<b>Durchschnittliche Lieferzeit</b>	3 Wochen	4–6 Wochen	4–6 Wochen	6 Wochen
<b>Vermarktungshilfen fürs Handwerk</b>	Verkaufsunterlagen, Preislisten, Ausstellungskabinen	Prospekte, Werbemittel	Prospekte, Werbemittel	
<b>Garantie</b>	Sauna-Anlage: 5 Jahre elektr. Bauteile: 2 Jahre	Gesetzliche Garantie	Gesetzliche Garantie	2 Jahre
<b>Preisbeispiel (Brutto)</b>	Ab 3 200,-€	Ab 2 950,-€	5 840,-€ (2 Personen) 6 337,-€ (3 bis 4 Personen)	Ab ca. 4 863,-€ (202 x 150 x 200 cm)
<b>Hersteller/Lieferant</b>	Corso Saunabau GmbH Ringstraße 13 49134 Wallenhorst Tel.: 05407/2044	Harvia Oy Repräsentanz Kastanienstraße 11 61479 Glashütten Tel.: 061 74/963671	Harvia Oy Repräsentanz Kastanienstraße 11 61479 Glashütten Tel.: 061 74/963671	Hoesch GmbH & Co.KG Postfach 100424 52304 Düren Tel.: 02422/54-0



## Saunakabinen in Elementbauweise





Design-Sauna	Jubiléé
	
<p>Wand- und Deckenelemente in Elementbauweise. Stabile Rahmenkonstruktion mit Nut- und Federverbindung, zusätzlich verleimt u. heiß gepresst. Massiver Bodensockel mit Nivellierfüßen</p>	<p>Elementbauweise, 70 mm Wandstärke</p>
<p>Nordische Fichte, Hemlock</p>	<p>Polar Kiefer, astarm, 15 mm stark, innen und außen</p>
<p>Z.B. 155 x 155 x 200 cm, Eckeinstieg, für 2 Personen oder 198 x 121 x 200 cm, Rechteck, für 2 bis 3 Personen</p>	<p>196 x 196 x 201 cm, für 2 bis 4 Personen</p>
<p>Stab. Design-Liegeneinrichtung m. gr. freistehender Auftrittsbank aus ast- u. splitterfr. Abachiholz, blickdichte Rückenlehne, Bodenrost, erg. geformter Kopfkeil, Kübel m. Kelle, Sanduhr, Klimamesser</p>	<p>Design-Einrichtung aus Aspe</p>
<p>Großzügig dimensionierter Saunaofen mit Edelstahlmantel inkl. Saunasteinen u. Ofenschutzgitter (Abachiholz)</p>	<p>Design-Ofen „SKSO 80“, aus Edelstahl, mit tiefem Steinkorb für 30 kg Saunasteine</p>
<p>Besteht aus Steuergerät und Bedientableau, 400 V, 50 Hz, 24-Std.-Vorwahlzeit und 20-Std.-Abschaltautomatik</p>	<p>Digital Steuerung „KH V“</p>
<p>Feuchte-Sauna (bis ca. 65% Luftfeuchtigkeit). Bei der Ausführung Eckeinstieg, Hemlock: Infrarot-Wärmebad</p>	<p>Erweiterbar um Kombinationsofen „Steamy“ für 3 Klimaformen</p>
<p>Vollflächige Design-Verglasung der Sichtseiten, Türportal u. Fensterrahmen mit Aluprofilen verkleidet, Sonderzub.: Farblicht-System</p>	<p>Immer mit Sprossenglaselement und Sprossenglastür, 7 Grundrisse verfügbar</p>
<p>SHK-Großhandel</p>	<p>Handwerker m. Ausstellung, Sauna- u. Schwimmbadhandel</p>
<p>6 Wochen</p>	<p>4 Wochen nach Klärung aller technischen Details</p>
	<p>monatl. Schulungen z. Wellnessberater, Argumentations- u. Planungsgrundl., Marketingkonzepte z. Einsatz vor Ort, Referate u. Vorträge f. Endkunden</p>
<p>2 Jahre</p>	<p>2 Jahre</p>
<p>Ab ca. 6.952,-€ (155 x 155 x 200 cm)</p>	<p>3.758,-€</p>
<p>Hoesch GmbH &amp; Co.KG Postfach 100424 52304 Düren Tel.: 02422/54-0</p>	<p>Knüllwald Helo Sauna Hüttenmühle 34593 Knüllwald-Wallenstein Tel.: 05686/998-0</p>

Saunakabinen in Elementbauweise

Baureihe	Cappuccino	Delta	Casa Modell 6	Classic Modell 9
Konstruktion	 Starke Rahmenkonstruktion, 71 mm, beidseitige Paneelverschalung aus wärmebehandeltem Holz (Espe), 14,5 mm stark, Fünfeck	 Elementbauweise, 70 mm Wandstärke	 Elementbauweise in stabiler, verzapfter und verleimter Rahmenkonstruktion, Tür ohne Schwelle (auch als Glastür lieferbar)	 Elementbauweise in stabiler, verzapfter und verleimter Rahmenkonstruktion, Tür ohne Schwelle (auch als Glastür lieferbar), Be- und Entlüftung über Abluftelement „Airtherm“
Holzart	Wärmebehandeltes Espenholz (Wände), Inneneinrichtung Standard Espe	Nordische Fichte	Skandinavische Fichte, wahlweise Hemlock	Skandinavische Fichte, wahlweise Hemlock
Maße (Personenzahl)	192 x 148 x 200 cm, Fünfeck, für 2 liegende Personen oder 4 sitzende Personen	Ab 134 x 134 cm, ab 2 Personen	202 x 202 x 205 cm, für 4 bis 5 Personen	202 x 202 x 205 cm, für 4 bis 5 Personen
Innenausstattung	Stabile Liegen, Sichtblende, Rückenlehne, Kopfstütze, Ofenschutzgitter und Bodenrost, Liegenverblendung. Bei Modellen ab 200 x 200 cm auch Winkelliegen	Nordische Fichte	Pflegeleichte, verschiebbare Liegeeinrichtung aus Abachiholz	Pflegeleichte, verschiebbare Liegeeinrichtung aus Abachiholz, 3-stufig
Ofen	„Finncombi KV60SE“, Saunaofen und Verdampfer im gleichen Gerät. Trocken-, Dampf- oder Duftsauna	Finnisches Heizgerät mit 20 kg Saunasteinen	Edelstahl-Heizgerät, 7,5 kW	Edelstahl-Heizgerät, 7,5 kW
Steuerung	„CS10.5“, kombinierte Steuerung von Saunaofen und Verdampfer, Feuchtigkeitsregelung: 10–95% r. F.	Steuerung „N1“	„Rögomatic RS“ (Elektronik)	„Rögomatic RS“ (Elektronik)
Weitere BADEFORMEN	Dampf-, Kräuter- und Duftsauna (außer traditioneller Finnischer Sauna)		Ausstattung als Tepidarium (feuchtwarmes Bad) möglich	Ausstattung als Tepidarium (feuchtwarmes Bad) möglich
Besonderheiten	In verschiedenen Größen erhältlich, auch als Viereck, mit Halogenlampen und lotrechter Paneelverschalung	19 Typen im Rastermaß von 108 bis 236 cm möglich	Preiswerte Modellreihe (Selbstbausatz)	Sondermaße, erforderliche Schräge, Höhenreduzierungen, Design-Ausstattung etc. möglich
Distribution über:	Importeure/Fachhändler	Handwerker m. Ausstellung, Sauna- u. Schwimmbadhandel	Handwerker, direkt an den Endkunden	Handwerker, direkt an den Endkunden
Durchschnittliche Lieferzeit	3–4 Wochen ab Werk	4 Wochen nach Klärung aller technischen Details	4–6 Wochen	4–6 Wochen
Vermarktungshilfen fürs Handwerk	Marketingunterstützung für Importeure	Monatl. Schulungen z. Wellnessberater: Argumentations- u. Planungsgrundl. etc., Marketingkonzepte z. Einsatz vor Ort, Referate u. Vorträge für Endkunden	Umfangr. Prospektmaterial einschl. detaillierter Preisliste, Unterstützung durch regionale Außendienstmitarbeiter, Planungen soweit erforderlich	Umfangr. Prospektmaterial einschl. detaillierter Preisliste, Unterstützung durch regionale Außendienstmitarbeiter, Planungen soweit erforderlich
Garantie	Saunakabine: 1 Jahr Ofen: 2 Jahre	2 Jahre	Kabine und Heizgerät: 5 Jahre	Kabine und Heizgerät: 5 Jahre
Preisbeispiel (Brutto)	Ca. 5 050,- € (ab Lager)	Ab 1 599,- €	2 900,- € (inklusive Zubehör)	4 400,- € (inklusive Zubehör)
Hersteller/Lieferant	Lagerholm Finnsauna Oy P.O.Box 39 FIN-07901 Loviisa Tel.: 00358/19/51 5555	Nordia Sauna 34593 Wallenstein Tel.: 05686/257 Fax: 05686/273	Röger GmbH Hardtstraße 41–45 74523 Schwäbisch Hall Tel.: 07977/70-0	Röger GmbH Hardtstraße 41–45 74523 Schwäbisch Hall Tel.: 07977/70-0



## Saunakabinen in Elementbauweise

Baureihe	Flair	Silgmann 3-D	Round Vision	Space Vision
<b>Konstruktion</b>	 Wand- und Deckenelemente in Rasterbauweise mit verzapfter und verleimter Kantholz-Unterkonstruktion. Alle Wand- und Deckenelemente mit zweifacher Nut- und Feder-Dichtung verbunden	 Elementbauweise	 Wärme gedämmte Wand- und Deckensektionen. Bodenrahmen aus Aluminium	 Wärme gedämmte Wand- und Deckensektionen. Bodenrahmen aus Aluminium
<b>Holzart</b>	Innenverkleidung wahlweise in 16 mm Nordischer Fichte oder Canadischem Hemlock	Nordische Fichte, Hemlock	Innen mit einer Holzverkleidung aus feinem Espenholz. Front besteht aus Glas inklusive halbrunder Tür	Innen mit einer Holzverkleidung aus feinem Espenholz. Front aus Erlenholz mit Dachkranz und viel Glas
<b>Maße (Personenzahl)</b>	3 Größen, z. B. 166 x 200 x 208 cm, für 3 Personen und 200 x 200 x 208 cm, für 3 bis 4 Personen	200 x 180 x 205 cm	142 x 142 x 200 cm, für 2 Personen	216 x 198 x 200 cm oder 276 x 198 x 200 cm, für bis 4 Personen
<b>Innenausstattung</b>	Pflegeleichte, verschiebbare Liegeneinrichtung aus Abachiholz, 5-teilige ergonomisch geformte Rückenlehnen, filigrane Liegenverblendung und Design-Ofengitter	Aus Abachi Soft-Line	Saunaliege aus dunklem Erlenholz, verleimt, verzahnt und mehrfach geschraubt. Schmale Banklatten zum bequemen Sitzen. Rückenlehne inkl. indirekter Beleuchtung	Saunaliege aus dunklem Erlenholz, verleimt, verzahnt und mehrfach geschraubt. Schmale Banklatten zum bequemen Sitzen. Rückenlehne inkl. indirekter Beleuchtung
<b>Ofen</b>	VDE-geprüfter Edelstahl-ofen, 6 oder 8 kW, als Standmodell, mit Aufgusssteinen und Silikon-Anschlusskabel	7 kW Standofen	Tylö Saunaofen mit eingebautem oder externem Steuergerät	Tylö Saunaofen mit eingebautem oder externem Steuergerät
<b>Steuerung</b>	„Ruku“-Design-Saunasteuerung im Saunaelement versenkt eingebaut, moderne Microcontroller-Technik etc.	Vollelektronisch, VDE-geprüft	Thermische Regelung, alternativ elektronisch computergesteuertes Kontrollgerät erhältlich	Thermische Regelung, alternativ elektronisch computergesteuertes Kontrollgerät erhältlich
<b>Weitere Badeformen</b>	In Verbindung mit Bio-Ofen oder zus. Verdampfer versch. Badeformen möglich: Therapiebad, Dampfbad etc.	Softbad gegen Mehrpreis	Feuchtwarme Badeform als Zusatzangebot möglich: Tylö Combi, Saunaofen für vier verschiedene Badeformen	Feuchtwarme Badeform als Zusatzangebot möglich: Tylö Combi, Saunaofen für vier verschiedene Badeformen
<b>Besonderheiten</b>	2 Sichtseiten verkleidet in moderner Wischtechnik (Ausführung und Farbe nach Wahl), 5-Eck-Ausführung (EckEinstieg)	Schiebeliege, 3-D-Lüftung, Nivellierfüße, jede Größe möglich	Trotz kleiner Abmessungen Platz für 2 Personen, lässt sich gut in Badezimmer oder Schwimmhalle integrieren, and. Abmessungen mögl.	Designkabine mit viel Glas und anderen Finissen, auch in anderen Abmessungen erhältlich
<b>Distribution über:</b>	Handwerker, direkt an den Endkunden	Handwerker, direkt an den Endkunden	SHK-Fachgroßhandel	SHK-Fachgroßhandel
<b>Durchschnittliche Lieferzeit</b>	ca. 5–6 Wochen, jede Sauna wird nach Maß gefertigt	2–6 Wochen	Standard-Maße: 1–2 Wochen Maßkabinen: 4–8 Wochen	Standard-Maße: 1–2 Wochen Maßkabinen: 4–8 Wochen
<b>Vermarktungshilfen fürs Handwerk</b>	Saunakatalog mit Größen und Preisen	Komplette Beratung, Planung und Abwicklung; Handwerker braucht sich nur als Vermittler betätigen	Außendienstbetreuung, Prospektmaterial, Ausstellungsplanung f. Installateure, Durchführung von Hausmessungen, Beratung von Badkunden	Außendienstbetreuung, Prospektmaterial, Ausstellungsplanung f. Installateure, Durchführung von Hausmessungen, Beratung von Badkunden
<b>Garantie</b>	Nach VOB	5 Jahre	Sauna: gesetzliche Garantie Ofen: 3 Jahre	Sauna: gesetzliche Garantie Ofen: 3 Jahre
<b>Preisbeispiel (Brutto)</b>	Ab 5 690,- € (166 x 200 x 208 cm)	3 780,- €	Ab 6 000,- € (komplett mit Ofen und Zubehör)	Ab 9 000,- € (komplett mit Ofen und Zubehör)
<b>Hersteller/Lieferant</b>	Ruku GmbH & Co.KG Dietenheimerstraße 51 89257 Illertissen Tel.: 07303/173-0	Silgmann GmbH & Co.KG Traunsteinerstraße 16 83395 Freilassing Tel.: 08654/2132	Tylö Saunafreizeit GmbH Gottlieb-Daimler-Straße 30 28816 Stuhr bei Bremen Tel.: 0421/8776125	Tylö Saunafreizeit GmbH Gottlieb-Daimler-Straße 30 28816 Stuhr bei Bremen Tel.: 0421/8776125