

Neue Produkte für die Badezimmerausstattung

Vom Feinsten, statt nur billig

Sollten die Zeiten des Down-Trading schon wieder vorbei sein? Auf alle Fälle sind bei den Neuvorstellungen der Badausstatter immer weniger preiswerte Teile zu finden. Eindeutig scheint der Trend bei Material, Form und Technik wieder mehr in Richtung Luxus und Komfort zu gehen. Sieht fast so aus, wie wenn die Branche den von vornherein zum Scheitern verurteilten Preiskampf gegen Billig-No-Names aufgegeben hätte und sich statt dessen auf das ebenfalls auf Kosten der Mittelklasse wachsende Segment der Upper-Class konzentriert.



Die Tap Company vertreibt Rosebud-Möbel aus reinem Burma-Teakholz ...

Durchmessern von bis zu 30 cm und Badewannenarmaturen, die in Antikgold, Chrom und Nickel funkeln. Waschtische und Badewannen aus Materialkombinationen wie Marmor, Porzellan und poliertem Metall sowie Accessoires wie altherwürdige Seifenschalen und Spiegel sollen an Opulenz und Luxus früherer Zeiten erinnern.

Wie der Traditionshersteller Heating-Wold bei seinen in diversen Abmessungen, Formen sowie in den Metalltönen Gold, Chrom, Nickel und allen Regenbogenfarben erhältlichen Handtuchrocknern, setzt auch der Möbel- und Accessoiresproduzent Rosebud auf reine Handarbeit. Seine bewußt als kombinierbare Einzelelemente konzipierten Erzeugnisse werden ausschließlich aus formbeständigem, robustem und wasserabweisendem Burma-Teakholz mit einer hohen Ebenmäßigkeit in Maserung und Struktur gefertigt. Vom üppig-romantischen Country-Style bis zum gekonnt reduzierten Minimalismus ist alles zu haben. Auch handgeschnittene Rosetten und kostbare Intarsien-Arbeiten. Als Zubehör gibt's passende Dekoplättchen sowie Spiegel und Fußmatten, die die Schmuckelemente aufgreifen und den Gesamteindruck abrunden.

*Tap Company
50968 Köln
Telefon (02 21) 9 52 28 28
Telefax (02 21) 9 52 28 29*

Tap Company **Very british**

Nun sind die englischen Topmarken, die in vielen hochherrschaftlichen Haushalten – auch bei Mitgliedern des Königshauses – bereits ihren Platz gefunden haben, auch fürs exklusive Bad in Deutschland erhältlich. Direkt von der Insel kommen erlesene Armaturen mit einer lebenslangen Garantie auf alle Teile, handgefertigte Handtuchrockner und viele andere edle Accessoires. Die Kölner Tap Company vertreibt die stilvollen und zeitlos eleganten Stücke für Küche und Bad. Wie ihre vor 140 Jahren erstmalig gefertigten Vorgänger, werden die originalgetreuen Armaturen von Lefroy-Brooks noch mit der Hand poliert. Das Ergebnis sind schwere Wasserhähne mit Kreuzgriffen, luxuriöse Duschköpfe mit



... ebenso wie handpolierte englische Lefroy-Brooks-Armaturen

Auch für Ihre Schwimmbad- Installationen ...

BadConnection

Glas pur

Die Waschtische der Serie Konzept sind aus purem, 19 mm starkem Glas und ruhen auf Edelstahlkonsolen. Zur Verfügung stehen rechteckige, quadratische und bogenförmige Waschtische in verschiedenen Abmessungen sowie Ausführungen für das Gäste-WC und spezielle Ecklösungen. Die kreisförmigen Becken werden nahtlos von der Glasablagefläche umschlossen und besitzen einen geraden oder abgerundeten Kantenschliff. Erhältlich sind die Waschtische in den fünf Glästönen Azurblau, Aquamarin, Dunkelblau, Mattweiß und Klar. Während Design-Siphon und Montageset zum Lieferumfang gehören, gibt's Edelstahl-Handtuchstangen, Wand- und Eckspeigel mit oder ohne Halogenleuchte sowie Glasablagen als Zubehör.

BadConnection

79423 Heitersheim

Telefon (0 76 34) 55 03 80

Telefax (0 76 34) 5 50 38 38

eMail: info@badconnection.de



**Glas-Kumme Matera von Kienle als Solitär-
lösung**



... perfekte Technik und qualifizierte Werksunterstützung

Der Installateur und Ospa sind die starken Partner für perfekt ausgestattete Schwimmbadanlagen und Whirlpools. Denn der Installateur versteht sein Handwerk und Ospa hat die passende Technik sowie die kompetente Werksunterstützung. Ospa ist die Schwimmbadtechnik, die Installateure sich wünschen. Rufen Sie uns an!

ospa

Die Natürlichkeit des Wassers

Ospa Schwimmbadtechnik
Goethestraße 5 • 73557 Mutlangen
Telefon: (0 71 71) 70 50 • Fax: 70 51 99
www.ospa-schwimmbadtechnik.de



**Doppel-Glaswaschtisch Konzept W 1600-G von Bad-
Connection**

Kienle

Ensemble mit Glasschale

Neben ihren rahmenlosen Duschtabtrennungen, Vitrinen und Waschtischen aus Einscheibensicherheitsglas haben die Kölner jetzt auch die Waschkumme Matera im Programm. Die runde Glasschale hat einen Beckendurchmesser von 440 mm und läßt sich mit einer Wand- oder einer Sockelarmatur kombinieren. Erhältlich ist sie in klarem Glas, mattem oder klarem Königsblau sowie in der Variante Milchüberfangglas.

Nach Firmenangaben kann die Kumme z. B. mit Holz-, Marmor-, Edelstahl-, Sandstein-, Lack- bzw. Corianplatten kombiniert oder als Solitär eingesetzt werden. Befestigt wird dieser mit Hilfe von Schwertern aus poliertem Edelstahl, die in die Relingsegmente des Herstellers eingehängt werden.

Kienle

51149 Köln

Telefon (0 22 03) 9 34 90

Telefax (0 22 03) 93 49 50

Cisal

Technik- und Materialvarianten

Die Italiener stellen jetzt vier neue Armaturenkollektionen vor. Während es sich bei Artú (Einhandmischer) und Ginevra (Zweigriffarmatur) um klassische Serien aus massivem Messing in den Varianten Chrom, Chrom/Gold und Weiß/Gold handelt, setzen Merlino (Einhandmischer) und Morgana (Zweigriffarmatur) in Sachen Griff auf das Material Polycarbonat. In Kombination

mit einem verchromten Metallunterteil ist dieser Kunststoffgriff in den Farben Blau, Grün und Orange erhältlich. Alle Modelle haben diverse Varianten für Wanne, Brause, Waschtisch, Bidet sowie Eckventile im Programm. Bemerkenswert ist auch die Garantie von 5 Jahren bzw. 500 000 Bewegungen, die das Unternehmen auf seine gegen Druckstöße bis 60 bar geprüften Keramikkartuschen gibt.

Cisal
91452 Wilhermsdorf
Telefon (0 91 02) 9 38 20
Telefax (0 91 02) 93 82 82
eMail: info@cisal.de



Kombiniertes Plana-Accessoire (Konsole, Seifenschale, Handtuchhalter) von OML

auch kombinierte Teile, wie eine Ablage mit integrierter Seifenschale, Zahnbürsten- und Becherhaltern oder eine Konsole mit Handtuchhalter und Seifenschale.

OML
I-42044 Gualtieri
Telefon (00 39-05 22) 82 87 98
Telefax (00 39-05 22) 82 83 55
eMail: info@oml.it



Waschtischarmaturen Artú, Ginevra, Merlino und Morgana aus den neuen Cisal-Kollektionen

OML **Accessoires im Italo-Design**

Plana ist eine ausgefallene Accessoireserie des italienischen Herstellers. Sie besteht aus eloxiertem Aluminium, Edelstahl, Erlenholz und satiniertem Glas. Zum Programm gehören diverse Regale, WC-Garnituren, Handtuchhalter, Zahnputzbecher, Seifenschalen, Haken, Leuchten und Spiegel, aber

ling in das Acrylgehäuse integriert und neigt sich mit dem Oberteil des Panels leicht nach vorne. Der eingebaute Quattrostat reguliert Wassermenge sowie Temperatur und schaltet zwischen den einzelnen Brausen um.

Außerdem stellte das Unternehmen einen Elektronik-Mischer der Linie Starck vor. Die Armatur aus matt gebürstetem Edelstahl wird per Infrarottechnologie gesteuert und hat einen Wasserstopp nach einer Minute, einen Nachlauf von 1,5 Sekunden sowie einen Energiesparmodus bei Dunkelheit. Manuell kann der Wasserfluß für eine Minute



In drei Stufen um 20 cm ist das Duschpaneel Lift höhenverstellbar



Starck-Elektronik-Mischer von Hansgrohe

gestoppt werden, indem das LED-Fenster für 4 Sekunden mit dem Daumen abgedeckt wird.

Hansgrohe
77757 Schiltach
Telefon (0 78 36) 5 10
Telefax (0 78 36) 51 11 70
eMail: info@hansgrohe.com

STS **Die Bad-Avantgarde**

Der avantgardistische Design-Waschplatz Spider besteht aus einem verchromten Spezial-Trägersystem mit Knoten, dem Mineralgußwaschtisch Minette mit STS-Schaft-

ventil und Siphon Uranus sowie einer verchromten Hahnbank. Der Hersteller schlägt die Kombination mit dem Spiegelschrank Varin-Superlux mit Glasablagen sowie untergehängter Glasablage vor. Sein geschwungener Glaskranz besteht aus einem Rauchglas/Spiegel-Verbund mit integrierten 20-W-Halogenstrahlern. Ebenfalls neu ist der Glaswaschtisch Glasgow der Delbrücker. Er wird in den Breiten 650, 800 oder 1000 mm und einer Tiefe von 560 mm komplett mit zwei Spezial-Konsolen-/Handtuchhaltern, einem Schaft-



Design-Waschplatz Spider in Kombination mit dem Spiegelschrank Varin-Superlux und dem dreieckigen Rollschrank Rondex

ventil sowie dem Siphon Uranus ausgeliefert. Unter dem Namenszusatz Duett wird er auch als Doppel-Glaswaschtisch in einer Breite von 1300 mm angeboten.

STS
33129 Delbrück-Ostenland
Telefon (0 52 57) 50 90
Telefax (0 52 57) 5 09 88
eMail: sts-info@t-online.de

Stiebel Eltron Cw-Wert optimiert

Die neuen stromlinienförmig gestalteten Eurodisc-Armaturen von Stiebel Eltron wurden für drucklose Warmwassersysteme entwickelt. Serienmäßig sind energiesparende und ressourcenschonende Temperatur- und Wassermengenbegrenzer integriert. Damit alle Zapfstellen eines Hauses hinsichtlich der Ausstattungsarmaturen miteinander harmonisieren, bietet der Hersteller die gleiche Designserie als Druckarmaturen an. **Stiebel Eltron**
37603 Holzminden
Telefon (0 55 31) 70 28 30
Telefax (0 55 31) 70 25 84
eMail: info@stiebel-eltron.com

Eurodisc-Armatur von Grohe im neuen Gewand



Monolith-Mineralgußwaschtisch von Rotter

kann, stehen zur Wahl. Außerdem präsentierten die Berliner den Baege-Genius-Handtrockner in neuem Gewand.

Rotter
13509 Berlin
Telefon (0 30) 43 57 40
Telefax (0 30) 43 57 41 23

Jandelle Unikate aus Metall


In einer Kombination von modernen Verfahren der Umformtechnik und Oberflächenbehandlung mit der alten Handwerkskunst der Metallfolienbearbeitung fertigt das französische Unternehmen Jan-



Glaswaschtisch Glasgow von STS mit Segment-Spiegel sowie Pollux-Wandleuchten

Rotter Mineralguß nach Maß

Eine nahezu unendliche Formen- und Farbvielfalt preist Rotter mit seinem Waschtischprogramm Monolith aus kunstharzgebundenem Mineralwerkstoff an. Völlig variable Waschtische in einer einzigen Modellform soll ein neues Produktionsverfahren ermöglichen. Länge, Konturen und Eckgestaltung sind nach Herstellerangaben ebenso wie eingearbeitete Accessoires individuell planbar. Auch unterschiedliche Waschmuldenausführungen, deren Anzahl ebenfalls variiert werden



Die französische Firma Jandelle fertigt Brunnen- und Waschbecken aus Metall in den unterschiedlichsten Formen und Oberflächen

delle Springbrunnen, Spiegel, Brunnen-, Spül- und Waschbecken. So entstehen runde, ovale, recht- oder achteckige Unikate u.a. aus unlegiertem Kupfer und Messing mit vernickelter, verchromter oder hartvergoldeter Oberfläche. Insgesamt gehören über 100 Grundmodelle sowie ausgefallene Sonderformen zum Lieferprogramm.

FIZIT

60594 Frankfurt

Telefon (0 69) 6 05 01 90

Telefax (0 69) 60 50 19 66

eMail: fizit_frankfurt@compuserve.com

Hoesch

Variable Rückenstütze

Die Badewanne Zero der Dürener verfügt über zwei stufenlos in Winkeln zwischen 15 und 45 Grad einstell- und herausnehmbare Lehnen. So läßt sich die Bodenlänge zwischen 800 und 1350 mm variieren. Wie die 1900 x 900 mm große Wanne mit Mittel-



Hoesch-Badewanne Zero mit verstellbaren Rückenlehnen

ablauf, bestehen auch die farblich deutlich abgesetzten Lehnen aus Acryl. Abgestimmt auf die Badewanne ist auch eine 1000 x 1000 mm große Duschwanne mit passender Duschatrennung lieferbar.

Hoesch

52304 Düren

Telefon (0 24 22) 5 40

Telefax (0 24 22) 5 42 76

Keramag

Primera mit neuen Größen

Die Acrylwannenserie Primera erweitern die Ratinger jetzt um vier neue Modelle. Dabei handelt es sich um eine 200 x 90 x 43 cm große Sechseckwanne sowie größere Varianten der quadratischen, der



Sechseckwanne Primera von Keramag

Eckrund- und der Fünfeck-Duschwanne (100 x 100 x 6,5 cm). Für die beiden letztgenannten sind optional passende Schürzen erhältlich, die die Wannenhöhe auf 19 cm aufstocken.

Keramag

40878 Ratingen

Telefon (0 21 02) 91 60

Telefax (0 21 02) 91 63 53

Franke

Edelstahl fürs Privatbad

Rondo-Line ist eine Edelstahlkollektion aus fast 50 Einzelprodukten – vom Waschtisch in verschiedenen Formen bis zum Bürsten-



Mit Rondo-Line will Franke Edelstahl auch im privaten Bad salonfähig machen

halter und Seifenspender. Ursprünglich für den gewerblich-öffentlichen Sanitärmarkt entwickelt, gewinnt die Serie nach Angaben des Herstellers zunehmend auch Freunde im privaten Bereich. Entsprechend wurden die Produkte modifiziert. So gibt es heute Wand-WC's aus Edelstahl mit passenden Sitzen und Ergänzungen im Accessoiresbereich wie Seifenschalen, Zahnglashalter und Handtuchringe.

Franke

79713 Bad Säckingen

Telefon (0 77 61) 5 26 00

Telefax (0 77 61) 5 26 15

Reichel

Gläserne Visionen

Mit der Serie Vision stellte das Unternehmen eine neue Lösung für rahmenlose Echtglastüren vor. Eine Funktionssäule mit Hebe-Senkvorrichtung

verbindet die zwei Glasscheiben und ersetzt damit zusätzliche Türscharniere. Der Verstellbereich beträgt 30 mm und eine neue



Reichels neue Duschatrennung Vision

Befestigungstechnik der Drehsäule zur Duschtasse soll eine schnelle Montage ermöglichen.


Reichel

35232 Dautphetal

Telefon (0 64 68) 91 60

Telefax (0 64 68) 91 61 60

eMail: reichelkg@t-online.de



Stardur

Module statt Estrich

Schon seit 1994 fertigt Stardur als Mitglied des Initiativkreises „Vitales Bad“ im Rahmen des Comfort-Systemverbundes das Duschwanne-Unterbauelement aus extrudiertem Polystyrol-Hartschaum als Estrichersatz. Jetzt stellte das Unternehmen die eigene Weiterentwicklung in Form des AquaBoard vor. Es hat ein gleichmäßiges Gefälle zum mitigen Bodenablauf mit werkseitig eingedichtetem Oberteil und Verfußöffnungen. Außerdem kann es durchgehend und ohne störende Kanten oder Absätze mit dem keramischen Belag befließt werden. Als zusätzliche Option gibt es die vollflächig

Duschwanne AquaLife aus Mineralguß mit Polystyrol-Unterbauelement von Stardur

werksseitig aufgebraute rutschhemmende Oberfläche Aqua-Grip sowie eine vollflächige Trittschalldämmung. Weitere Merkmale sind ein werkseitig angebrachtes Dichtband zur Aufnahme in den Wandbereich, ein integrierter Wanddämmstreifen sowie eine angeformte Estrichkante. Erstmals präsentierte Stardur in diesem Frühjahr eine Duschwanne mit Granitoberfläche in Verbindung mit einer Polystyrolunterkonstruktion für den Exklusivbereich. Um die Entwicklung von solchen vorgefertigten

Modullösungen, speziell für Badrenovierungen, will sich das Unternehmen in Zukunft verstärkt kümmern.

Stardur

21714 Hammah

Telefon (0 41 44) 23 40

Telefax (0 41 44) 23 41 00

eMail: guenter.sauer@stardur.de

Hewi

Infrarot-Fernsteuerung

Gemeinsam mit Mepa entwickelte Hewi jetzt Stützgriffe mit kabelloser Auslösetaste für die WC-Spülung und Rufauslösung. Beide Tasten sind ergonomisch geformt und



Infrarotgesteuerte Auslösetasten für WC-Spülung und Notruf

Papierhandtuchspender aus der Hewi-Serie 477



über die Farben Blau bzw. Rot deutlich ihren Funktionen zugeordnet. Mit einer zweiten, netzunabhängigen Variante lassen sich bereits vorhandene Stützgriffe des Unternehmens mit der infrarotgesteuerten Lösung nachrüsten. Auslösetasten und elektronisches Empfangsteil hinter dem Rahmen sind dabei batteriebetrieben. Ein optisches Signal zeigt den Ladezustand der Batterie an.

Neu ist auch der Papierhandtuchspender aus der Sanitärserie 477 des Herstellers. Wie die anderen Teile dieses Programms, besteht auch er aus farbigem und transluzentem Kunststoff.

Hewi
34442 Bad Arolsen
Telefon (08 00) 1 34 13 61
Telefax (0 56 91) 8 21 56
eMail: info@hewi.de

Ernst

Wasserlose aus Keramik

Während wasserlose Urinale bisher ausschließlich aus Kunststoff gefertigt wurden, gibt es seit März diesen Jahres auch solche in Keramikausführung. Nach Angaben des Schweizer Herstellers soll dies den Vorteil



Die wasserlosen Urinale von Ernst gibt's jetzt auch in Keramikausführung

haben, daß die Oberfläche lichtecht ist, nicht verfärbt und ihr Brandflecken nichts anhaben können. Als erstes Modell ist das Einzelurinal des Modells 5000 auf dem Markt. Eine tiefere Ausladung im Vergleich zum Kunststoffmodell soll die Verschmutzung reduzieren. Bei Bedarf werden die neuen Urinale mit einer kleinen, oberhalb des Siphons aufgedruckten Fliege, die die Treffsicherheit erhöhen soll, ausgeliefert.

Ernst
68169 Mannheim
Telefon (06 21) 3 22 52 23
Telefax (06 21) 31 80 25
eMail: info@system-ernst.de

Dornbracht

Dreamscape mit Kreuzgriff

Zur auf der ISH 99 vorgestellten Serie Dreamscape gibt es jetzt auch eine vom Designer Michael Graves entworfene Kreuzgriffvariante. Damit bieten die Iserlohner eine weitere Kombinationsmöglichkeit zu den gemeinsam mit den Partnern Duravit und Hoesch eingeführten Produkten sowie anderen Keramikserien. Das Dreamworks-Programm umfaßt Armaturen für Waschtisch, Wanne, Dusche, Bidet, WC sowie Accessoires und ist in den Oberflächen Chrom, Platin und Platin-Matt lieferbar.

Dornbracht
58640 Iserlohn
Telefon (0 23 71) 43 30
Telefax (0 23 71) 43 31 29
eMail: mail@dornbracht.de



Neue Kreuzgriffversion aus der Dreamscape-Serie von Dornbracht

Schneider

Spiegel mit Rohr

Integrierte Rohrsysteme sorgen nicht nur für den Namen des Lichtspiegels Tubeline, sondern auch seitlich und darunter für offene Glasablagen. Das Modell ist in fünf Vari-



Lichtspiegel TUB55/OA/HAL mit Regal TUB/R75 aus dem Tubeline-Programm von Schneider

anten lieferbar und besteht aus einem Spiegel, einem hochglanzverchromten Rohrsystem mit mattverchromten Befestigungselementen, Glasablagen und verschiedenen Beleuchtungsvarianten.

Schneider
79720 Laufenburg
Telefon (0 77 63) 93 98 60
Telefax (0 77 63) 93 98 80

Aquis

Klein mit Design

Speziell für kleinere Waschbecken wurde die Sensorarmatur Iqua-Lino B10 entwickelt. Dabei setzt der Hersteller auf ein schlichtes klares Design, High-Tech im Innern und vor allem kompakte Außenabmessungen. Trotzdem ist die gesamte Elektronik innerhalb der puristischen Armatur untergebracht. Eine integrierte Mikroprozessor-Elektronik steuert alle Funktionen di-

gital und auf Wunsch sorgt die Klick-Taste für die Funktionen Pause, Ein sowie die Programmierung der Wassernachlaufzeit. Erhältlich sind die berührungslosen Elektronikarmaturen in den Oberflächen Chrom oder Mattchrom, für Batterie- oder Netzbetrieb, mit Temperatureinstellung sowie für Kalt- oder Mischwasseranschluß. Außerdem werden im Design der Iqua-Lino auch ein Einhebelmischer und eine Selbstschlußarmatur angeboten.

Aquis
88113 Lindau
Telefon (0 75 28) 2 02 53
Telefax (0 75 28) 2 02 54
eMail: aquis@aquis.ch

Sensormatur Iqua-Lino B10 von Aquis



**Nicol
Strichmännchen und Schriftzeichen**

Das Unternehmen präsentierte jetzt drei neue Badteppich-Kollektionen: Während Kito mit seinen chinesischen Schriftzeichen



Polyacryl-Badteppich Kitty von Nicol mit passenden Porzellan-Accessoires

aus 100 % Baumwolle besteht, ist Sinai mit seinen güldenen Strichmännchen aus 100 % Polyacryl. Letzteres gilt auch für Kitty von der Designerin Kitty Kahane. Der Teppich soll mit witzigem Design dem Bad die Krone aufsetzen. Passend zu dieser Kollektion gibt es eine Porzellan-Accessoireserie mit Seifenschale, Seifenspender, Mundspülbecher, kleiner Schale und Kosmetikdose.

Nicol
34277 Fuldabrück
Telefon (05 61) 58 09 80
Telefax (05 61) 58 16 68
eMail: kontakt@nicol.de


**Koralle
Nimm zwei**

Das Whirlpoolsystem Therawhirl-Forte von Koralle vereint zwei separate Systeme, die gleichzeitig oder getrennt genutzt werden können. Während das System Therapool durch seine

auf dem Wanneboden platzierten Düsen das Wasser mit vorgewärmter Luft verwirbelt, saugt das serienmäßig zusätzlich installierte Whirlfit-System Wasser aus der Wanne an und pumpt es mit Sauerstoff angereichert durch Düsen an den seitlichen Innenwänden zurück. Die Intensität sowie alle weiteren Funktionen (Massagedauer, Intervallautomatik, Sauerstoffanreicherung) des neuen Kombi-Systems lassen sich individuell über ein auf dem Wannerrand oder in der Wand angebrachtes, drehbares und spritzwassergeschütztes Bedienfeld regulieren.

Auf Wunsch gibt's auch eine Fernbedienung. Die wasserführenden Leitungen werden nach dem Baden automatisch durchgeblasen, getrocknet und gereinigt.

Koralle
63697 Hirzenhain
Telefon (0 60 45) 60 50
Telefax (0 60 45) 60 51 03
eMail: koralle@owl-online.des



Luft/Wasser-System Therawhirl-Forte von Koralle